



Lille

Arbejd også med antonymet stor. Se på illustrationerne, find det der er lille, det der er stor. Brug en kasse med forskellige dyr sorter dem i dem der er små og dem der er store.




Stranden

Se på Illustrationen og se andre billeder af stande. Har nogle af børnene været på stranden? Hvad kan man lave på en stand? Bade, lege i sand, spise is osv.



Bade

Hvor kan man bade? Hvem har været ude at bade – hvorhenne? Stranden eller svømmehallen? I kan lade nogle legetøjsdyr (evt. krokodille og isbjørn) bade i en balje, de kan dykke, svømme.



Elsker

Tal om hvad I elsker. Elsker I at være på tur, at bade, at spise is, at lege på legepladsen? Se på billedet, hvad tror I at pigen elsker?



Uhyre

Se på illustrationen hvor isbjørnen har en vandmand på hovedet. Er det et uhyre? Nej det er bare Isbjørn! Tal om, hvordan et rigtigt uhyre ser ud? Er det smukt eller grimt?




Isbjørn

Se på og tal om illustrationerne. Find en isbjørn i vuggestuens kasse med dyr. Hvilken farve har en isbjørn? Har den samme farve som krokodillerne?



Hvor er?

Se på illustrationen, hvor lille krokodille ikke kan finde store krokodille. Gem en genstand (f.eks. en krokodille eller isbjørn) forskellige steder i lokalet og sig ´: "hvor er ..." og lad børnene skiftes til at lede efter den.



Gode ord

Titel:

Lille Krokodille i det store hav

Forfatter:

Birde Poulsen

Illustrator:

Birde Poulsen

Samtale om illustrationer

Gennemse illustrationerne, lad børnene fortælle, hvad de ser på billederne. Der er meget at tale om ved hvert eneste opslag.

Se på lille krokodille ansigtsudtryk på alle illustrationerne og sæt ord på. Er han glad, bange, bekymret, forskrækket, kærlig osv.


Gode spørgsmål

1. Kan du finde lille krokodille?
2. Hvad elsker lille krokodille?
3. Hvilken farve har en Isbjørn?
4. Hvad råber Lille Krokodille, da den bliver bange? Hjælp et Uhyre.
5. Har du prøvet at bade ved stranden eller i svømmehallen?
6. Hvem får en vandmand i hovedet?
7. Kan du finde en krabbe?
8. Kan du vise hvordan man giver et kys?

Kreative aktiviteter inspireret af bogen

Leg "bogen" med børnene. Lad dyrene svømme rundt, dykke, få vandmænd på hovedet osv. Sæt ord på alt hvad I laver.

Ideer til sprogkuffert



Find konkrete materialer i vuggestuen/dagplejen, print bogfolderens materialer og saml det hele i en "Lille krokodille i det store hav"-kuffert, så det er let og sjovt at gå i gang med dialogisk læsning.

Måske finder I flere ideer undervejs, som I kan supplere kufferten med.

Forslag til kufferten:

1. Konkrete materialer:

- en balje
- en stor krokodille
- en lille krokodille
- en isbjørn
- evt. en krabbe og en søstjerne
- fremstil nogle vandmænd

2. Laminer bogfolder og billeder af de gode ord

Sprog-guf

Brug de laminerede billeder som "**Guf-ord**" og hæng dem op på stuen, så I kommer omkring ordet mange gange i løbet af ugen.

"**Guf-ord**" understøtter et stort ordforråd med mange ordklasser – sammensatte ord, navneord, udsagnsord, biord, stedord osv.

Følg også børnenes interesse og spor, når I læser bogen og laminer eventuelt ekstra "**Guf-ord**", som I har været optaget af.

Billederne er fra Pixabay



Pixabay

Lille



Pixabay

Strand



Pixabay

Bade



Pixabay

Elsker



Pixabay

Uhyre



Pixabay

Isbjørn



Pixabay

Hvor er?